

6 . 保 健 · 衛 生

1. 死因別死亡者数

	総 数	悪 性 新 生 物	脳 血 管 疾 患	心 疾 患	肺 炎	不 慮 の 事 故	老 衰	腎 不 全	自 殺	糖 尿 病	肝 疾 患	そ の 他
平成26年	1,474	402	119	229	120	45	141	24	22	10	20	342
平成27年	1,493	372	150	230	117	40	174	26	33	21	17	313
平成28年	1,533	381	139	237	127	53	160	36	25	19	15	341

資料:三重県の人口動態統計

2. 年齢階層別死亡者数

区 分	総 数	0～9歳	10～19歳	20～29歳	30～39歳	40～49歳	50～59歳	60～69歳	70歳以上
平成26年	1,474	5	-	4	10	25	45	136	1,249
平成27年	1,493	1	3	7	11	28	55	110	1,278
平成28年	1,533	2	2	8	7	24	51	129	1,310

資料:三重県の人口動態統計

3. 医療機関数

各年度末現在

区 分	病 院	病床数	診 療 所	歯科診療所	歯科技工所	助 産 所	施 術 所
平成26年度	4	1,323	127	78	21	2	83
平成27年度	4	1,323	130	78	22	2	82
平成28年度	4	1,323	130	78	21	2	83

病床数は病院の病床数のみ

資料:伊勢保健所年報
(伊勢保健福祉事務所)

4. 伊勢総合病院利用件数

区 分		総	内	循	外	整	形	皮	泌	産	小
		数	科	環 器 内 科	消 化 器 外 科	形 外 科	成 外 科	膚 科	尿 器 科	婦 人 科	児 科
平成26年度	入院	67,970	24,751	2,478	8,492	21,655	-	712	3,121	845	-
	外来	122,860	34,238	-	9,950	19,664	1,013	9,641	9,634	3,790	104
平成27年度	入院	68,554	25,324	2,442	8,637	22,053	-	1,178	1,935	649	-
	外来	127,568	34,287	-	11,061	20,674	453	10,934	10,571	4,030	97
平成28年度	入院	69,125	25,541	1,851	8,203	20,384	-	2,373	2,818	636	-
	外来	127,202	32,889	-	12,067	21,199	345	11,357	10,530	4,034	59
区 分		耳	眼	精	脳	歯	放	麻	神	緩	シ
		鼻 い ん こ う	科	神 科	神 経 外 科	科 口 腔 外 科	射 線 科	酔 科	経 内 科	和 ケ ア 内 科	リ ハ ビ リ テ ー シ ョ ン 科
平成26年度	入院	-	1,083	-	-	968	-	-	3,865	-	-
	外来	509	7,068	1,614	308	11,988	3,634	1,077	8,628	-	-
平成27年度	入院	-	1,059	-	-	1,086	-	-	4,147	44	-
	外来	740	7,259	1,493	272	12,652	3,584	1,068	8,388	-	5
平成28年度	入院	-	1,044	-	-	915	-	-	3,692	57	1,611
	外来	682	7,242	1,374	328	11,754	3,930	1,001	8,069	2	340

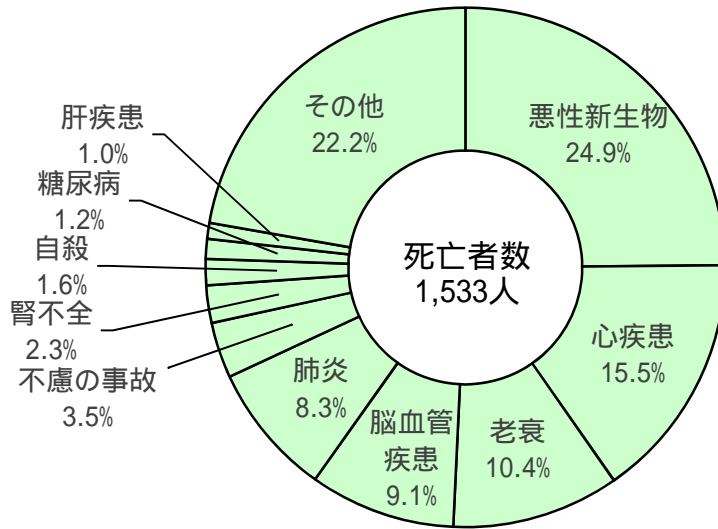
H26.8.1 循環器科を循環器内科に名称変更

H26.8.1 消化器外科を新規標榜(統計については外科と合算)

H27.6.14 リハビリテーション科外来開始

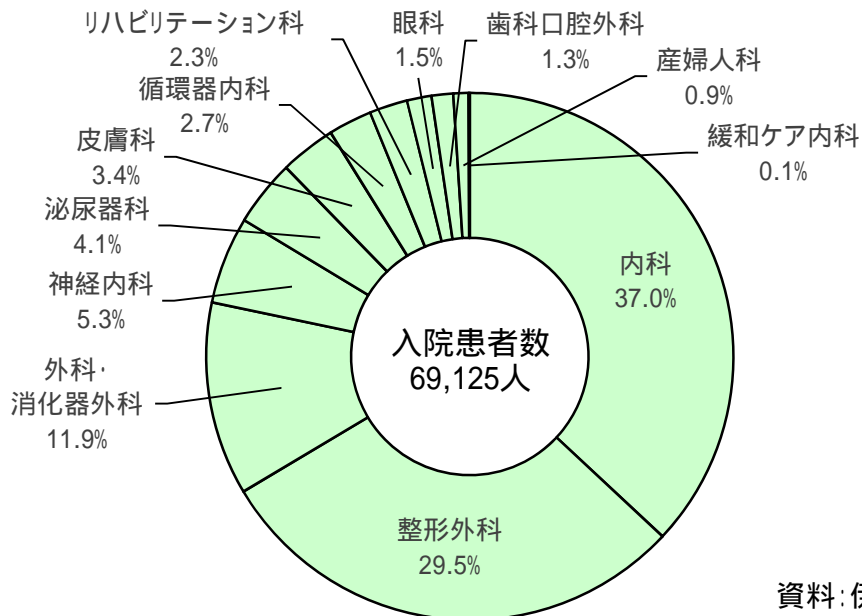
資料:伊勢総合病院

平成28年死亡者数・死因別構成比



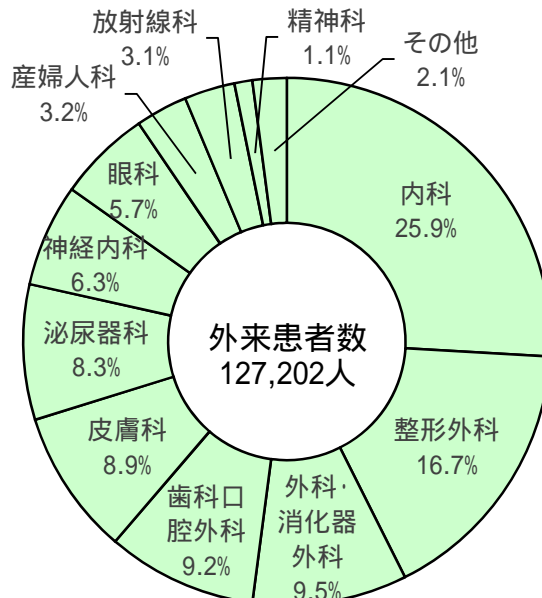
資料:三重県の人口動態

平成28年度入院患者数・科別構成比 (伊勢総合病院)



資料:伊勢総合病院

平成28年度外来患者数・科別構成比 (伊勢総合病院)



資料:伊勢総合病院

5. 市町別し尿・浄化槽汚泥処分状況

(単位:kℓ)

区 分	総 数	伊勢市	玉城町	度会町	その他
平成26年度	52,654	43,335	4,944	4,375	-
平成27年度	51,532	42,634	4,677	4,221	-
平成28年度	48,584	40,030	4,237	4,317	-

資料:伊勢広域環境組合

6. 市町別ごみ搬入量

(単位:t)

区 分		総 数	伊勢市	明和町	玉城町	度会町	その他	
総 数	平成26年度	61,819	48,636	6,695	4,278	2,210	-	
	平成27年度	61,300	48,205	6,550	4,304	2,241	-	
	平成28年度	60,684	47,831	6,456	4,213	2,184	-	
燃えるごみ	平成26年度	55,587	43,683	6,074	3,844	1,986	-	
	平成27年度	54,918	43,159	5,915	3,832	2,012	-	
	平成28年度	54,528	42,948	5,854	3,759	1,967	-	
缶・金属類	平成26年度	1,373	1,094	150	113	16	-	
	平成27年度	1,450	1,162	154	119	15	-	
	平成28年度	1,428	1,130	151	133	14	-	
缶・金属類のうち	廃乾電池 (1)	平成26年度	51	39	5	4	3	-
		平成27年度	53	41	6	4	2	-
		平成28年度	52	41	5	5	1	-
	小型家電 (1)	平成26年度	240	170	30	19	21	-
		平成27年度	228	159	30	21	18	-
		平成28年度	253	181	33	23	16	-
資源ごみ (2)	平成26年度	3,316	2,687	282	220	127	-	
	平成27年度	3,271	2,665	267	215	124	-	
	平成28年度	3,143	2,566	253	200	124	-	
廃蛍光管等	平成26年度	35	29	3	2	1	-	
	平成27年度	36	28	4	2	2	-	
	平成28年度	32	25	3	2	2	-	
粗大ごみ	平成26年度	1,508	1,143	186	99	80	-	
	平成27年度	1,625	1,191	210	136	88	-	
	平成28年度	1,553	1,162	195	119	77	-	

資料:伊勢広域環境組合

1 缶・金属類のうち、廃乾電池・小型家電を再掲、小型家電のリサイクルを平成25年度から開始

2 資源ごみ...ガラス・くずびん類、陶磁器類、資源びん、その他プラスチック製容器包装、ペットボトル